

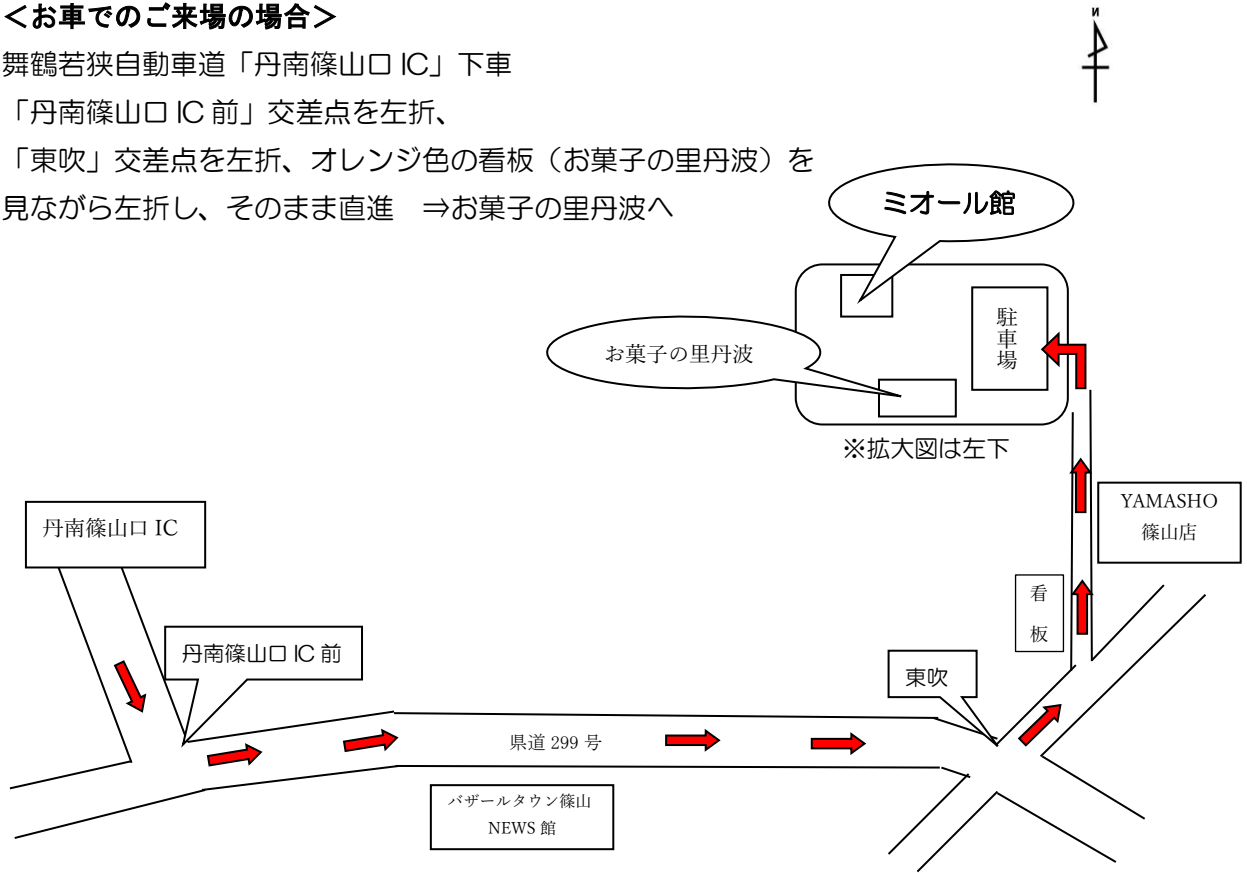
お菓子の里丹波 ミオール館 来場案内図

＜お車でのご来場の場合＞

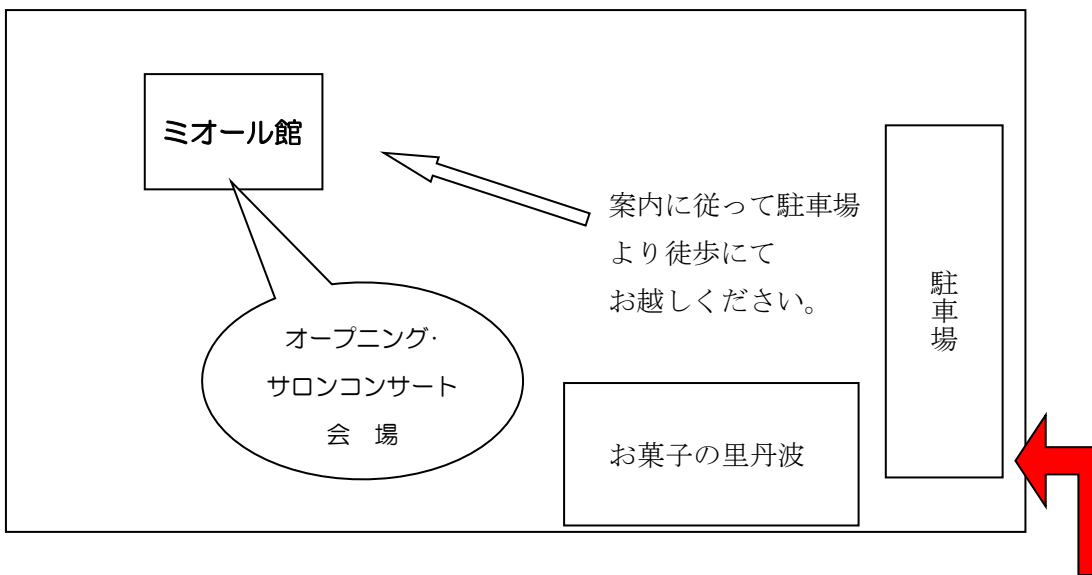
舞鶴若狭自動車道「丹南篠山口 IC」下車

「丹南篠山口 IC 前」交差点を左折、

「東吹」交差点を左折、オレンジ色の看板（お菓子の里丹波）を見ながら左折し、そのまま直進 ⇒お菓子の里丹波へ



お菓子の里丹波 案内図



<電車でのご来場の場合>

「JR 篠山口駅」下車 JR 篠山口駅西口バス停よりウイング神姫「篠山営業所」行に乗車し、
「宇土観音」バス停下車 徒歩4分

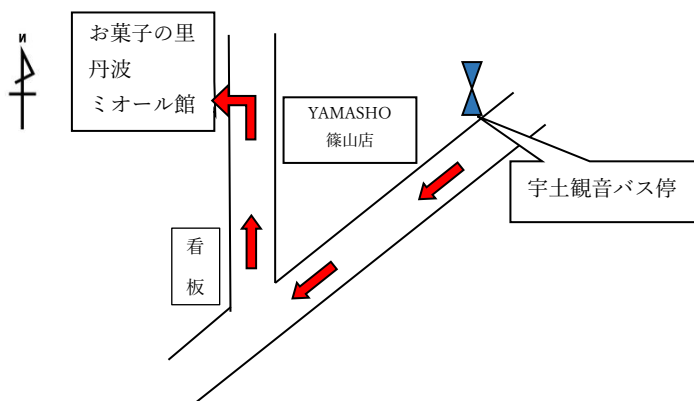
バス時刻 (R7.3 現在)

篠山口駅 11:13 ⇒ 宇土観音 11:22

篠山口駅 11:45 ⇒ 宇土観音 11:54

篠山口駅 12:35 ⇒ 宇土観音 12:44

篠山口駅 13:35 ⇒ 宇土観音 13:44



<タクシーでご来場の場合>

「JR 篠山口駅」下車、タクシーで約10分